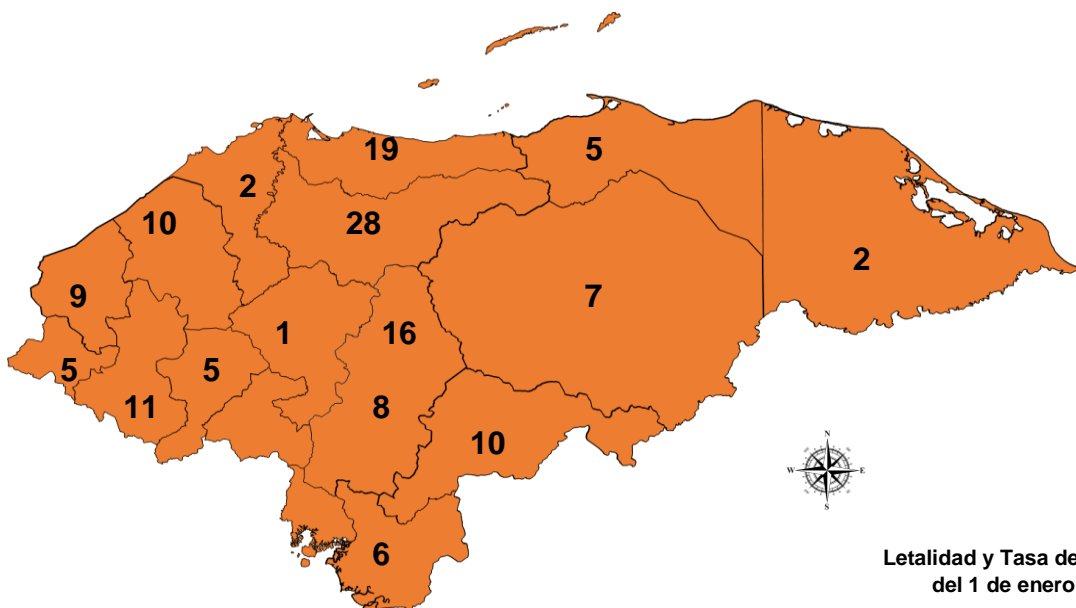


### Situación COVID-19 del 2 de marzo 2022

El Panorama Epidemiológico por COVID-19, señala que en las últimas horas se han detectado **144** nuevos casos, se confirmaron **1** decesos y con reporte de **420** recuperados.



Muestras Procesadas	
PCR	Antígenos
179	459
638	

**Positividad**  
22.57%

**Casos Confirmados**  
144

**Recuperados**  
420

**Fallecidos Confirmados**  
1

Situación epidemiológica por COVID-19 del 2 de marzo 2022, Honduras.

Departamento	Casos	Letalidad Acumulada	Municipios con > Núm. De casos nuevos
Yoro	28	0.48	El Progreso
Atlántida	19	0.57	La Ceiba
Fco. Morazán	16	2.41	Talanga
Lempira	11	0.81	Gracias
El Paraíso	10	2.04	Danlí
Santa Bárbara	10	2.17	Quimistán
Copán	9	0.48	Sta. Rosa de Copán
Metro TGU	8	0.81	Distrito Central
Olancho	7	0.13	Juticalpa
Choluteca	6	0.27	Marcovia
Colón	5	1.49	Tocoa
Intibucá	5	0.23	Jesús de Otoro
Ocotepeque	5	0.42	Ocotepeque
Cortés	2	1.47	Santa Cruz de Yojoa
Gracias a Dios	2	0.00	Ahuas
Comayagua	1	3.28	Villa San Antonio
Metro SPS	0	2.16	San Pedro Sula
Isla de la Bahía	0	0.29	
La Paz	0	0.43	
Valle	0	1.12	
<b>Total</b>	<b>144</b>	<b>1.02</b>	

Letalidad y Tasa de Mortalidad de casos COVID-19 del 1 de enero al 2 de marzo 2022, Honduras.

Letalidad	Tasa Mortalidad
1.02	3.45 x 100,000 habitantes.

Los departamentos que presentaron el mayor número de casos nuevos este día son: Yoro, Atlántida, Fco. Morazán.

Los municipios con mayor número de contagios nuevos son: El Progreso, La Ceiba, Talanga.

	HOSPITALIZADOS	CONDICION GRAVE y ESTABLE	UCI
SESAL	133 ↓	57 ↓	17 ↓
IHSS	28 ↑	8 ↓	0
TOTAL	161 ↓	65 ↓	17 ↓

Fuente: DSSNA. SESAL

Número de Fallecidos Sospechosos por Hospitales del 2 de marzo 2022, Honduras

Hospital	Sospechosos
Roatán	1
<b>Total</b>	<b>1</b>

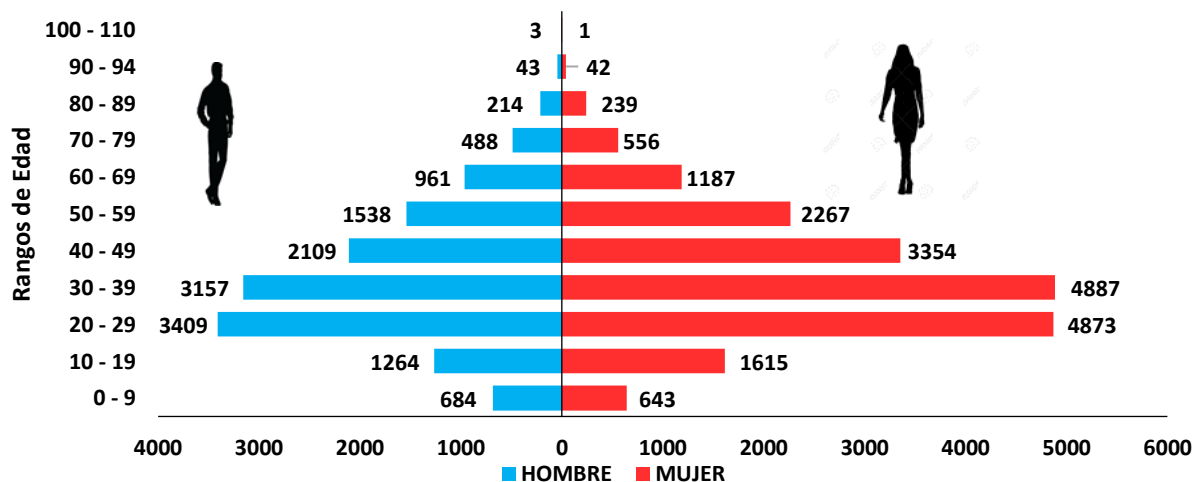
Fuente: DSSNA. SESAL

### SITUACION NACIONAL DE COVID-19 (2020 - 2022)

	Muestras procesadas	Positivos Acumulados	Recuperados Acumulados	Fallecidos Confirmados	Fallecidos Sospechosos
2020-2021	1,185,295	380,116	127,038	10,441	11
2022	112,668	33,583	1,370	344	
<b>Total</b>	<b>1,297,963</b>	<b>413,699</b>	<b>128,408</b>	<b>10,785</b>	

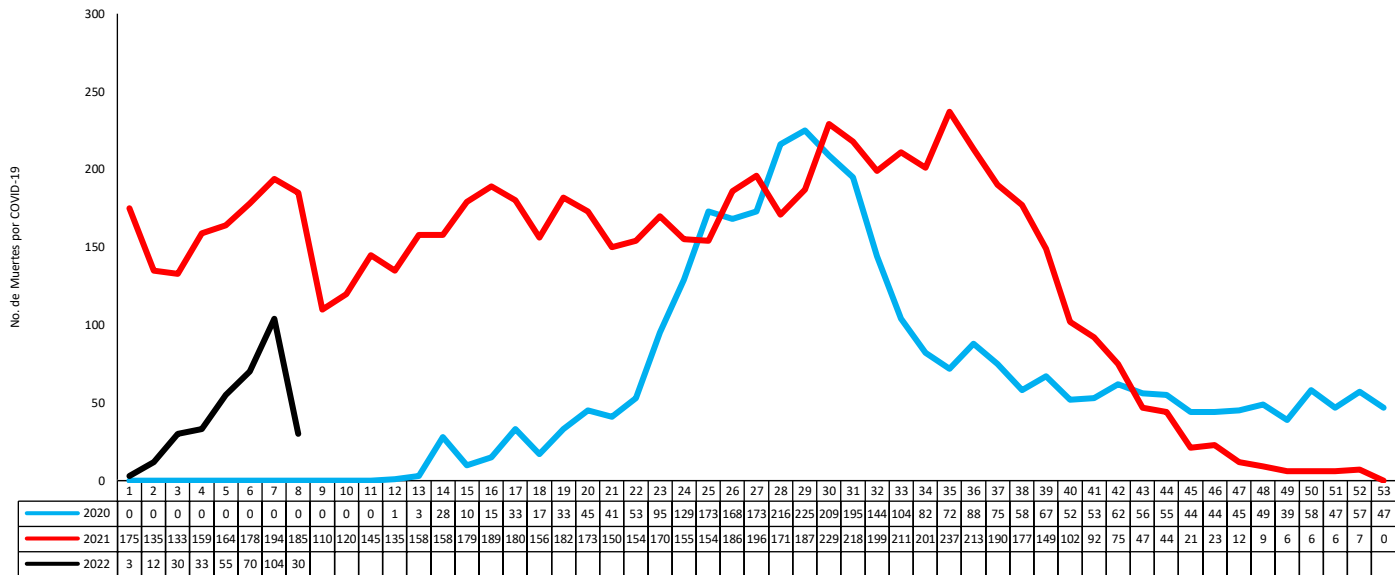
Fuente: Unidad de Vigilancia de la Salud. SESAL

### Casos por COVID-19 Edad según Sexo del 1 de enero al 2 de marzo, Honduras 2022



Fuente: Unidad de Vigilancia de la Salud. SESAL

### Situación epidemiológica de los fallecidos por COVID- 19 según semana epidemiológica años 2020 al 2022, Honduras, C.A.



Fuente: Unidad de Vigilancia de la Salud. SESAL

